

# วิธีการใช้งาน Application PTT saving



ดาวน์โหลด Application PTT saving ได้ที่ App store หรือ Google Play



**เข้าสู่ระบบ**  
สภครน้อมทรมย์ ปตท.จำกัด

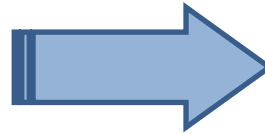
เลขสมาชิก

รหัสผ่าน

ลืมรหัสผ่าน ?

**เข้าสู่ระบบ**

สมัครใช้บริการ



**สมัครใช้บริการ**

เงื่อนไขการใช้งาน    ตรวจสอบข้อมูล    ยืนยันข้อมูล


**ข้อกำหนดและเงื่อนไขการใช้งาน**

1. การเข้าใช้งานระบบข้อมูลสมาชิกจะต้องทำการสมัครเข้าใช้งานระบบและต้องเป็นสมาชิกของ สภครน้อมทรมย์ เท่านั้น
2. เพื่อความเรียบร้อยในการสมัครใช้งาน ระบบฯ และเพื่อยืนยันผู้สมัคร กรุณาทำตามขั้นตอนที่ระบบฯ และเพื่อยืนยันผู้สมัคร กรุณาทำตามขั้นตอนที่ระบบฯ และเพื่อยืนยันผู้สมัคร กรุณาทำตามขั้นตอนที่ระบบฯ และเพื่อยืนยันผู้สมัคร กรุณาทำตามขั้นตอนที่ระบบฯ
3. หากชื่อหรือหมายเลขสมาชิกของท่านได้มีการสมัครใช้งานแล้ว โดยท่านไม่ทราบ หรือทำการสมัครด้วยตัวท่านเอง กรุณาแจ้งเจ้าหน้าที่เพื่อทำการตรวจสอบความถูกต้องต่อไป
4. เพื่อความปลอดภัยในข้อมูลของท่าน หากสภครน้อมทรมย์พบว่ามีบุคคลแอบอ้างใช้งานบัญชีของท่านในการเข้าสู่ระบบ สภครน้อมทรมย์จะบังคับบุคคลนั้นออกจากระบบ โดยไม่ต้องแจ้งให้ทราบ
5. หากข้อมูลรายละเอียดของสมาชิกไม่ถูกต้องในระบบ แล้วมีข้อสงสัยหรือต้องการทำการเปลี่ยนแปลงปรับปรุงข้อมูลให้สมาชิกติดต่อเจ้าหน้าที่เพื่อทำการแก้ไขปรับปรุงเปลี่ยนแปลงข้อมูลต่อไป
6. ข้าพเจ้าได้อ่านข้อตกลงดังกล่าวและยินยอมในเงื่อนไขต่างๆที่ทางสภครน้อมทรมย์ กำหนดไว้รวมถึงที่สภครน้อมทรมย์ได้กำหนดเพิ่มเติมแก้ไข หรือเปลี่ยนแปลงในภายหลัง ซึ่งให้ถือเป็นส่วน

**ไม่ยอมรับ**    **ยอมรับ**


เข้าใช้งานครั้งแรกเลือก “สมัครใช้บริการ”


เลือก “ยอมรับ”


สมัครใช้บริการ 

เงื่อนไขการใช้งาน    **ตรวจสอบข้อมูล**    ยืนยันข้อมูล

ตรวจสอบข้อมูล

 เลขสมาชิก

 เลขประจำตัวประชาชน

 ตรวจสอบ


ใส่ข้อมูล เลขสมาชิก  
เลขบัตรประจำตัวประชาชน  
กด “ตรวจสอบ”


สมัครใช้บริการ ✕


เงื่อนไขการใช้งาน    ตรวจสอบข้อมูล    ยืนยันข้อมูล


---


ยืนยันข้อมูล


 ชื่อ - นามสกุล ของสมาชิก

 หมายเลขโทรศัพท์มือถือที่ติดต่อได้

 อีเมล

 รหัสผ่าน

 ยืนยันรหัสผ่าน

 แสดงรหัสผ่าน

รหัสผ่านต้องใช้ตัวพิมพ์ใหญ่และตัวเลขอย่างน้อยหนึ่งตัว. ตัวอย่าง:  
Aa123456

**ยืนยัน**

ตรวจสอบความถูกต้องของ ชื่อ- นามสกุล

กรอกข้อมูลของท่าน

ตั้งรหัสผ่าน และ ยืนยันรหัสผ่าน

เสร็จแล้วกด “ยืนยัน”

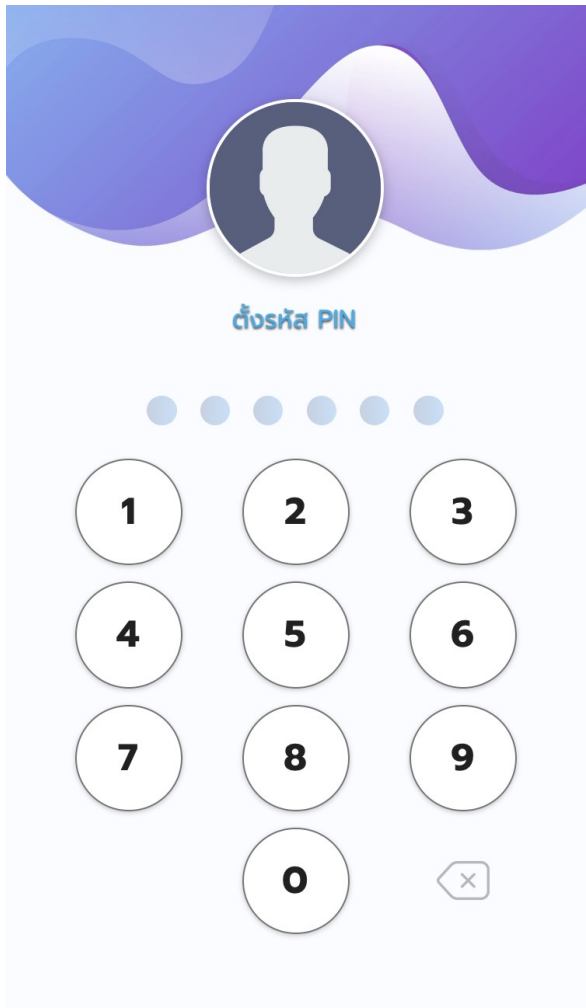


## สมัครใช้บริการสำเร็จ

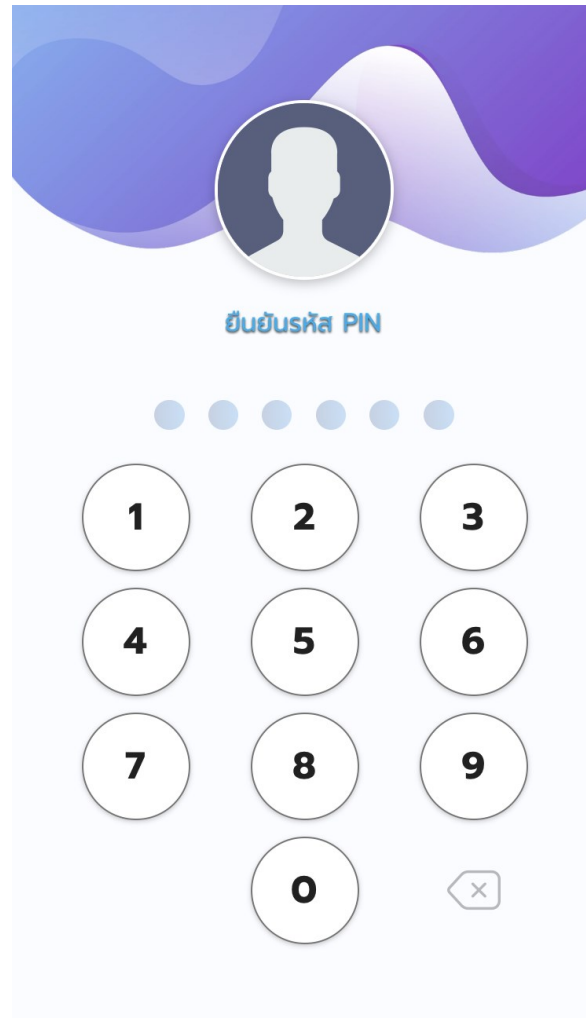

ท่านได้สมัครใช้บริการเรียบร้อยแล้ว

เข้าใช้งาน

เมื่อสมัครสำเร็จ กด “เข้าใช้งาน”



**ตั้งรหัส PIN 6 หลัก**



**ยืนยันรหัส PIN 6 หลัก**

## สวัสดิ์ตอนบ้าย

ชื่อ - นามสกุล ของสมาชิก



### เงินฝากคงเหลือรวม

0 บัญชี



ดูบัญชีเงินฝาก



บัญชีที่เคลื่อนไหว  
ล่าสุด

### หนี้คงเหลือรวม

0 สัญญา



ดูสัญญาเงินกู้



บัญชีที่เคลื่อนไหว  
ล่าสุด

## ธุรกรรม



จัดการบัญชี



ถอนเงินฝาก



ฝากเงินเข้า  
บัญชี

## ทั่วไป



หุ้น



การะคำประกัน



เรียกเก็บประจำ  
เดือน



ใบเสร็จ



ปันผล - เจลี่ย  
คัม



สวัสดิ์การ



ประกัน



ตารางประมาณ  
การชำระ

เมื่อสมัครใช้บริการสำเร็จ  
เริ่มใช้งาน Application ได้เลย